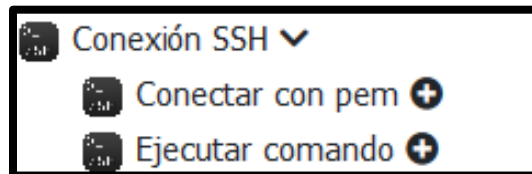


# MÓDULO SSH\_CONNECTION

Modulo para conexiones ssh

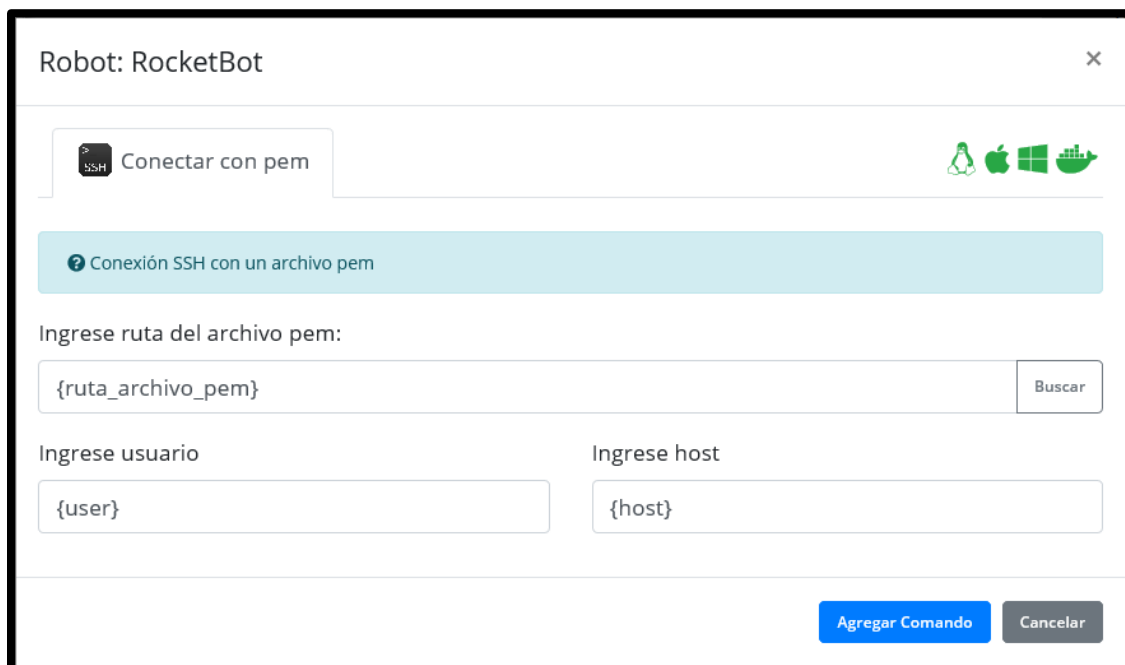
1. Ir al menú 'Mods' y abrir el módulo “Conexión SSH”:



## 2. Conectar con pem

Se debe deben ingresar los siguientes datos:

- **Ingrese ruta del archivo pem:** Ruta del archivo .pem
- **Ingrese usuario:** Usuario
- **Ingrese host:** Host

A screenshot of a dialog box titled 'Robot: RocketBot'. It features a tab labeled 'Conectar con pem' with a terminal icon. To the right of the tab are icons for Linux, macOS, Windows, and Docker. Below the tab is a light blue header with a question mark icon and the text 'Conexión SSH con un archivo pem'. The main area contains three input fields: 'Ingrese ruta del archivo pem:' with a placeholder '{ruta\_archivo\_pem}' and a 'Buscar' button; 'Ingrese usuario' with a placeholder '{user}'; and 'Ingrese host' with a placeholder '{host}'. At the bottom right are two buttons: 'Agregar Comando' (blue) and 'Cancelar' (grey).

### 3. Ejecutar comando


Se debe deben ingresar los siguientes datos:


- **Ingrese comando:** Comando que se desea ejecutar
- **Resultado:** Variable donde se guardará el resultado

Robot: RocketBot

SSH

Ejecutar comando



 Ejecuta un comando

Ingrese comando

ls -lh

Resultado

{folders}

Variable donde se almacena el resultado sin {}

Agregar Comando

Cancelar