

ESPERAR POR DESCARGA

Con este módulo puedes indicar la carpeta donde se descargará un archivo, esperar hasta que se haya descargado completamente antes de continuar con el siguiente comando.

Además puedes obtener si se descargó realmente (True or False), el tiempo que demoró y el path con el nombre del archivo.


1. Ir al menú "**Mods**", y abrir el módulo "**Espera Descarga**".








2. Cuenta archivos en Descarga

***Este comando debe ir antes de dar click en el botón para que inicie la descarga.**

- **Carpeta de descarga:** Carpeta donde se almacenan los archivos descargados.
- **Asignar resultado a variable:** Variable donde se guardará la cantidad de archivos que contiene la carpeta seleccionada.

 Cuenta archivos en Descarga

 Espera Descarga

?

 Obtiene cantidad de archivos en carpeta de descarga

Carpeta de descarga:

Buscar

Asignar resultado a variable:

Nombre de variable sin {}

Agregar Comando


Cancelar


3. Espera Descarga.





***Este comando debe ir luego de que inició la descarga (click en botón para descargar).**

Debemos ingresar los siguientes datos:

- **Carpeta de descarga:** Carpeta donde se descargará el archivo.
- **Segundos de espera:** Segundos máximo que esperará por la descarga.
- **Guardar segs. que demoró:** Guardar en variable la cantidad de segs. que demoró.
- **Asignar resultado a variable:** Variable donde retornará True en caso de que se haya descargado o False en caso contrario.
- **Guardar nombre de archivo:** Variable donde retornará el path con el nombre del archivo descargado.

 Espera Descarga

 Espera Descarga

?

 Espera hasta que se termine la descarga en la carpeta indicada

Carpeta de descarga:

C:/Users/Usuario/Download

Buscar

Segundos de espera:

1000

Guardar segs. que demoró:

Variable

Nombre de variable sin {}

Asignar resultado a variable:

Variable

Nombre de variable sin {}

Guardar nombre de archivo:




Variable

Nombre de variable sin {}

Agregar Comando

Cancelar

Respuesta:

#		Nombre de variable	Datos de variable
1		res	True
2		file_	/Users/User/Downloads/PDF2XLSX (2).zip
3		time_	2

Secuencia de ejemplo:

- **Abrir navegador.**
- **Obtener cantidad de archivos en carpeta de descarga.**
- **Click en botón para iniciar la descarga.**
- **Esperar por Descarga.**

✓	Descripción: ABRIR PAGINA PARA DESCARGAR ✎
🔗	Abrir navegador CHROME Url: http://docs.rocketbot.co/?wpdmp=esperar-por-descarga Modo: Sincrónico
✓	Descripción: CONTAR ARCHIVOS ANTES DE DESCARGAR ✎
📁	Cuenta archivos en Descarga { "module_name": "DownloadWait", "module": "countDir", "path_": "C:/Users/Marce/Downloads", "var_": "cont" }
✓	Descripción: CLICK EN BOTON PARA INICIAR DESCARGA ✎
🖱️	Click en objeto Tipo de dato xpath Dato a buscar <code>//*[@id="loop-container"]/div/article/div[2]/div[2]/div[2]/div/div[1]/a</code>
✓	Descripción: ESPERA POR DESCARGA ✎
⌚	Espera Descarga { "module_name": "DownloadWait", "module": "DownloadWait", "path_": "C:/Users/Marce/Downloads", "time_": "5", "var_": "seg", "var2_": "res", "var3_": "path" }

Resultado:

cont: cantidad de archivos en carpeta de descarga antes de iniciarla.

seg: cantidad de segundos que demoró la descarga.

res: True o False si descargó correctamente o no.

path: path del archivo descargado.

#	Nombre de variable	Datos de variable
1	📁 cont	21
2	⌚ seg	1
3	📁 res	True
4	📁 path	C:/Users/Marce/Downloads\WaitDownload.zip

